



 PROTECCIÓN FACIAL



**PROTECTOR FACIAL BURBUJA DARK
GREEN W5**

ÍNDICE

CONTENIDO

SKU	01
ESPAÑOL	
Características	02
Instrucciones de montaje y ajuste	02
Instrucciones de limpieza	05
Certificaciones	07

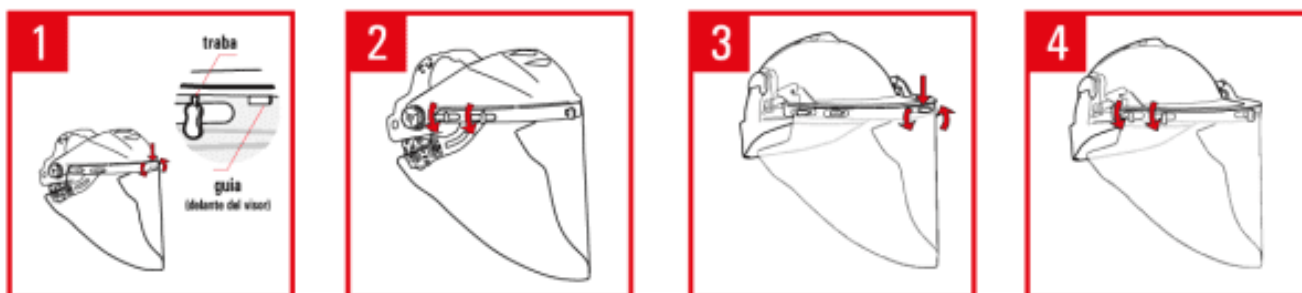
SKU

902440	Protector Facial Burbuja Dark Green W5	 Argentina
902440	Protector Facial Burbuja Dark Green W5	 Chile

CARACTERÍSTICAS

- cumple con los requisitos de ANSI Z87.1 para shade W5.
- Máscara protectora que ofrece protección desde la frente hasta el mentón y permite una excelente visibilidad.
- Fabricada en policarbonato para proteger la cara de golpes impacto de partículas polvo chispas y salpicadura química.
- Modelo Burbuja diseño esférico que sigue las líneas de la cara.
- Filtro UV.
- 7 ranuras distribuidas en la banda superior para un firme montaje en el soporte.
- Dimensiones: 8 x 15½".
- Espesor: 2 mm Apto protección alto impacto.

INSTRUCCIONES DE MONTAJE Y AJUSTE



SOPORTE CON ARNÉS

1. Posicionar el visor sobre la traba central del soporte y rotarla 90°.
2. Repetir punto 1 para las trabas laterales.

INSTRUCCIONES DE MONTAJE Y AJUSTE

ADAPTADOR PARA CASCO

1. Posicionar el visor sobre la traba central del adaptador para casco y rotarla 90°.
2. Repetir punto 3 para las trabas laterales.

INSTRUCCIONES DE MONTAJE Y AJUSTE

ADVERTENCIAS

1. Este fabricado con materiales de los que no se espera no causen efectos adversos a la salud. Sin embargo el contacto con la piel del usuario podría provocar alergias en individuos con alta sensibilidad.
2. Si el protector esta dañado deberá ser desechado y reemplazado.
3. Si el protector se daña durante el uso abandone inmediatamente el área de riesgo y reemplácelo.
4. No modifique ni intente reparar este producto.

INSTRUCCIONES DE LIMPIEZA

1. Se recomienda la limpieza luego de cada uso con agua corriente tibia y jabón neutro o una solución de limpieza especificada para lentes. No utilice fluidos desengrasantes o clorados ni solventes.
2. Para desinfectar utilice una solución de 20mL de hipoclorito de sodio en 10 L de agua y un paño suave que no deje residuos.

INSTRUCCIONES DE LIMPIEZA

ALMACENAMIENTO

1. Se recomienda guardar el protector en un lugar limpio y seco. Debe protegerse de temperaturas y humedad extremas luz solar directa polvo u otras sustancias que puedan dañar el producto.
Temperatura de almacenamiento: 5°C a 50°C - Humedad máxima de almacenamiento: <80°C.

INSTRUCCIONES DE LIMPIEZA

MARCADO

1. El producto (ocular y montura) será marcado en función de su prestación conforme a lo establecido en la norma EN 166:2002. El detalle puede consultarse en el estándar citado. Como referencia sobre el protector facial transparente podrá leerse "2-1.2 LIBUS 1A" donde:
 2. "2" indica el tipo de filtro.
 3. "1.2" indica el grado de protección.
 4. "LIBUS" indica el fabricante.
 5. "1" indica la clase optica.
 6. "A" indica la solidez mecanica.
7. Si el símbolo FB y A no es el mismo para el ocular y la montura al protector completo deberá asignársele el de nivel menor.
8. Para que una pantalla facial cumpla el campo de uso de símbolo 8 debe ir montada con un filtro de clase de protección 2-1 2 o 3-12 de al menos 14 mm de espesor.
9. Los oculares que superen los requisitos de resistencia al impacto de partículas a gran velocidad y temperaturas extremas deben marcarse con el símbolo de resistencia mecánica que corresponda seguido de la letra "T" es decir "FT" "BT" o "AT".

CERTIFICACIONES

- ANSI Z87.1 (Z87+)
- IRAM EN166