

 PROTECCIÓN RESPIRATORIA





SOPORTE PRE FILTRO 172

ÍNDICE

CONTENIDO

SKU	01
ESPAÑOL	
Características	02
Instrucciones de montaje y ajuste	02
Certificaciones	03

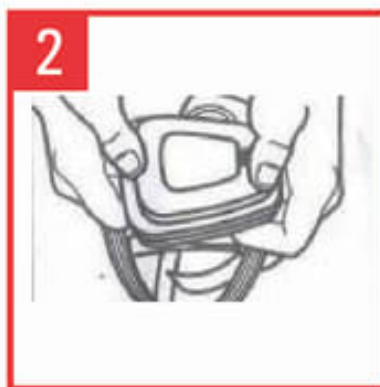
SKU

901911	Soporte pre filtro 172	 Argentina
901911	Soporte pre filtro 172	 Brasil
901911	Soporte pre filtro 172	 México
901911	Soporte pre filtro 172	 Perú

CARACTERÍSTICAS

- Protege de las salpicaduras y alta concentración de partículas líquidas como en minería y fumigaciones dando más durabilidad al producto
- Fácil montaje y desmontaje.

INSTRUCCIONES DE MONTAJE Y AJUSTE



INSTRUCCIONES PARA EL REEMPLAZO DE LOS FILTROS

1. Para remover el filtro usado desmonte el soporte tirando hacia afuera (como se indica en la fig. 3)
2. Coloque el filtro dentro del soporte con la cara impresa hacia el cartucho. Presione el soporte de filtro hacia el cartucho hasta que trabaje. El filtro deberá cubrir completamente la superficie del cartucho (como indica la fig. 1).

INSTRUCCIONES DE MONTAJE Y AJUSTE

LIMITACIONES Y ADVERTENCIAS.

1. No utilizar en atmósferas que contengan menos del 19.5% de oxígeno.
2. No utilizar en atmósferas que representan un peligro inmediato para la vida o la salud.
3. No exceda las concentraciones máximas de uso establecidas por las normas regulatorias.
4. No usar y/o mantener correctamente este producto puede ocasionar lesiones o la muerte.
5. Siga las instrucciones del fabricante para el cambio de cartuchos y filtros.

CERTIFICACIONES